


Participating Physicians



Carmelo Herrero, MD
Gastroenterólogo
Ponce School of Medicine



Roger Hsiung, MD
Cirujano Colon & Rectal
George Washington University



Albert Mason, MD
Gastroenterólogo
Albert Einstein College of Medicine
of Yeshiva University



Bipin Saud, MD
Gastroenterólogo
University Hospital, Syracuse, New York



Jonathan Ricker, DO
Gastroenterólogo
Lake Erie College of Osteopathic Medicine



Preparaciones para su chequeo medico

Es importante que el intestino esté completamente limpio antes de hacerse la colonoscopia. Esto le permitirá a su médico ver claramente las paredes del colon y que los resultados del diagnóstico sean fiables y exactos. La preparación del intestino requiere de un cambio temporal en la dieta alimenticia y del uso de medicamentos y típicamente se inicia un día antes del procedimiento.

Aproximadamente una semana antes de la colonoscopia, usted recibirá una importante llamada de nuestra enfermera de preoperatorio. En esta llamada, la enfermera le pedirá su historial médico y contestará cualquier pregunta que usted tenga. Tenga este panfleto a la mano para que pueda seguir las instrucciones de preparación paso a paso.

Una nota importante para todos los pacientes: Muchos medicamentos puede adelgazar la sangre. Estos incluyen aspirina, Ascriptin, Ecotrin, Bufferin, Excedrin, NSAIDs como Ibuprofen, Motrin, Advil, Naprosyn, Naproxen, Aleve y medicamentos prescritos como Plavix (clopidogrel), Pradaxa y Coumadin (Warfarin). La enfermera le aconsejará si debe o no dejar de tomar estos medicamentos antes de su examen. Asegúrese de tener una lista completa de sus medicamentos a la mano cuando hable con la enfermera.

Si usted toma medicamentos para la diabetes, el día antes de su examen tome sólo la mitad de la dosis prescrita y el día del procedimiento no tome nada. Si usted toma medicina para la presión alta, por favor continúe tomándola normalmente incluso el día del procedimiento.

Un adulto responsable deberá llevarlo a casa después de su examen. Usted no podrá manejar por el resto del día por efecto de la sedación.

Su procedimiento está programado para: _____

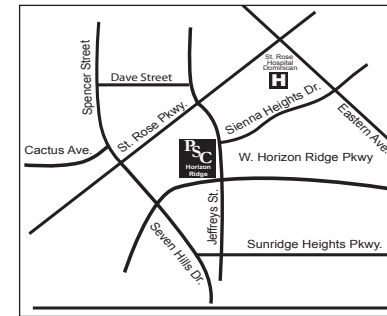
En: _____

Acerca del Centro de Cirugía

Nuestra misión es proveer servicios quirúrgicos de primera clase en un ambiente seguro y acogedor; uno en el cual estaríamos contentos de atender a nuestras propias familias. Parkway Surgery Center está acreditado por "The Joint Commission" y tiene el 97% de grado de satisfacción de sus pacientes.

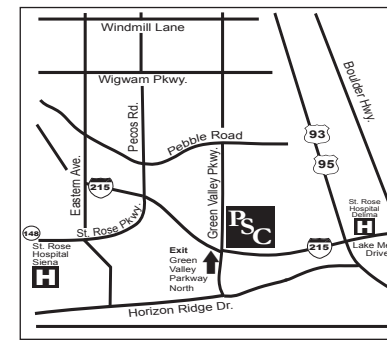


A joint Venture with St. Rose Dominican and United Surgical Partners



Horizon Ridge Location

10561 Jeffreys Street, Ste 130 | Henderson, NV 89052
Phone 702-724-8900 | Fax 702-982-8854



Green Valley Location

100 N. Green Valley Pkwy, Ste 125 | Henderson, NV 89074
Phone: 702-616-4954 | Fax: 702-269-0428

www.parkway-sc.com

chequeos médicos a tiempo
salvan vidas



A joint Venture with St. Rose Dominican and United Surgical Partners

10561 Jeffreys Street, Ste 130 | Henderson, NV 89052
Phone 702-724-8900 | Fax 702-982-8854

100 N. Green Valley Pkwy, Ste 125 | Henderson, NV 89074
Phone: 702-616-4954 | Fax: 702-269-0428

www.parkway-sc.com



Direct Screen Colonoscopy Program™

INSTRUCCIONES PARA LA PREPARACION

FÓRMULA PARA LA COLONOSCOPIA - NULYTELY/TRILYTE/GOLYTELY (MAÑANA)

1. Por favor comience una dieta baja en fibra/de bajos residuos 3 días antes de su examen. El día anterior a su procedimiento continúe su dieta baja en fibra hasta las 2 PM.
- Después de las 2 PM comience una dieta de líquidos claros.
- Líquidos claros que puede consumir son: caldo de carne o pollo, gelatina o paletas heladas (que no sean rojas, moradas o naranjas), té y café (sólo sin crema ni azúcar), Sprite, 7-Up, ginger ale, jugo de manzana y agua.

No debe consumir nada 2 horas antes de su examen.

2. Por favor mezcle su fórmula con agua la mañana antes de su examen y refrigere. 8:00 PM: Empiece a tomar los primeros 2 litros de su fórmula, 8 onzas cada 15 minutos. Tómese los últimos 2 litros 4 horas antes de su examen.

Su examen está programado para el _____
a las _____ am/pm
En _____

Por favor de llegar a las _____ am/pm

**** LA HORA DE SU PROCEDIMIENTO PUEDE CAMBIAR DEBIDO A ANESTESIA/CANCELACION ****

- Favor de contactar a su compañía de seguros para verificar la información del co-pago para este procedimiento.
- Si usted tiene preguntas acerca de su procedimiento o si no le es posible atender a su cita, favor de llamar a la oficina al (702) 616-4954.

NOTA ESPECIAL

Haga arreglos para faltar al trabajo ya que se le va a suministrar anestesia. Debe contar con un adulto responsable para que lo lleve a casa ya que usted no podrá manejar y no se le permitirá tomar el autobús o un taxi. Importante: Si no cuenta con transportación a casa o si ingirió algo 2 horas antes de su examen, el examen deberá reprogramarse para otra fecha.

FÓRMULA PARA LA COLONOSCOPIA - NULYTELY/TRILYTE/GOLYTELY (POR LA TARDE)

1. Por favor comience una dieta baja en fibra/de bajos residuos 3 días antes de su examen. El día anterior a su procedimiento continúe su dieta baja en fibra hasta las 2 PM.
- Después de las 2 PM comience una dieta de líquidos claros.
- Líquidos claros que puede consumir son: caldo de carne o pollo, gelatina o paletas heladas (que no sean rojas, moradas o naranjas), té y café (sólo sin crema ni azúcar), Sprite, 7-Up, ginger ale, jugo de manzana y agua.

No debe consumir nada 2 horas antes de su examen.

2. Por favor mezcle su fórmula con agua la mañana antes de su examen y refrigere. 5:00 AM: Empiece a tomar los primeros 2 litros de su fórmula, 8 onzas cada 15 minutos. 10:00 AM: Comience a tomar los últimos 2 litros de su fórmula.

Su examen está programado para el _____
a las _____ am/pm
En _____

Por favor de llegar a las _____ am/pm

**** LA HORA DE SU PROCEDIMIENTO PUEDE CAMBIAR DEBIDO A ANESTESIA/CANCELACION ****

- Favor de contactar a su compañía de seguros para verificar la información del co-pago para este procedimiento.
- Si usted tiene preguntas acerca de su procedimiento o si no le es posible atender a su cita, favor de llamar a la oficina al (702) 616-4954.

Haga favor de remover todo el piercing del cuerpo antes de su examen.

MODIFICACIONES A SUS MEDICAMENTOS

1. Suspenda Aspirina y Coumadín 5 días antes de su procedimiento.
2. Suspenda Pradaxa, Xarello, Eliquis 2 días antes de su procedimiento.

RÉGIMEN DE DOSIS SEPARADAS DE SUPREP (MAÑANA)

Material requerido:

- Suprep Bowel Prep Kit (17.5g/3/13g/1.6g) de 6 onzas.

1. Por favor comience una dieta baja en fibra/de bajos residuos 3 días antes de su examen. El día anterior a su procedimiento continúe su dieta baja en fibra hasta las 2 PM.
- Después de las 2 PM comience una dieta de líquidos claros.
- Líquidos claros que puede consumir son: caldo de carne o pollo, gelatina o paletas heladas (que no sean rojas, moradas o naranjas), té y café (sólo sin crema ni azúcar), Sprite, 7-Up, ginger ale, jugo de manzana y agua.

No debe consumir nada 2 horas antes de su examen.

2. El día ANTERIOR a su colonoscopia a las 8 :00 pm comience con la primera dosis de SuPrep.
- Vierta una (1) botella de 6 onzas de SUPREP líquido en el mezclador.
- Agregue agua potable fría hasta la línea de 16 onzas del mezclador y mezcle. Asegúrese de que la solución está completamente diluida.
- Tómese TODO el líquido del mezclador.
- IMPORTANTE- Usted debe tomarse otras dos (2) botellas de 16 onzas de agua en la siguiente hora

La MAÑANA del día de su colonoscopia, 4 horas antes de su procedimiento comience con la segunda dosis y siga las instrucciones arriba mencionadas.

3. Suspenda Plavix 7 días antes de su procedimiento.
4. Suspenda cualquier anti-inflamatorio 1 día antes de su procedimiento (incluyendo ibuprofeno).
5. Suspenda cualquier medicamento para la artritis 1 día antes de su procedimiento.
6. No tome insulina o cualquier medicamento oral para la diabetes la mañana de su procedimiento. Si su nivel de azúcar en la sangre es bajo, tome un vaso de jugo de manzana.

RÉGIMEN DE DOSIS SEPARADAS DE SUPREP (MAÑANA)

Material requerido:

- Suprep Bowel Prep Kit (17.5g/3/13g/1.6g) de 6 onzas.

1. Por favor comience una dieta baja en fibra/de bajos residuos 3 días antes de su examen. El día anterior a su procedimiento continúe su dieta baja en fibra hasta las 2 PM.
- Después de las 2 PM comience una dieta de líquidos claros.
- Líquidos claros que puede consumir son: caldo de carne o pollo, gelatina o paletas heladas (que no sean rojas, moradas o naranjas), té y café (sólo sin crema ni azúcar), Sprite, 7-Up, ginger ale, jugo de manzana y agua.

No debe consumir nada 2 horas antes de su examen.

2. La MAÑANA de su colonoscopia a las 5:00 am comience con la primera dosis de SuPrep.
- Vierta una (1) botella de 6 onzas de SUPREP líquido en el mezclador.
- Agregue agua potable fría hasta la línea de 16 onzas del mezclador y mezcle. Asegúrese de que la solución está completamente diluida.
- Tómese TODO el líquido del mezclador.
- IMPORTANTE- Usted debe tomarse otras dos (2) botellas de 16 onzas de agua en la siguiente hora

La MAÑANA del día de su colonoscopia, a las 10:00 am comience con la segunda dosis y siga las instrucciones arriba mencionadas.

7. Continúe tomando cualquier otro medicamento prescrito que no este listado anteriormente hasta 2 horas antes del procedimiento con un poco de agua. Por favor esté consciente de que si toma algo en las 2 horas antes de su cita su procedimiento será retrasado o reprogramado.